



PRÉFET DES YVELINES

Liberté
Égalité
Fraternité

Direction départementale des territoires

Service éducation et sécurité routières

Bureau sécurité routière

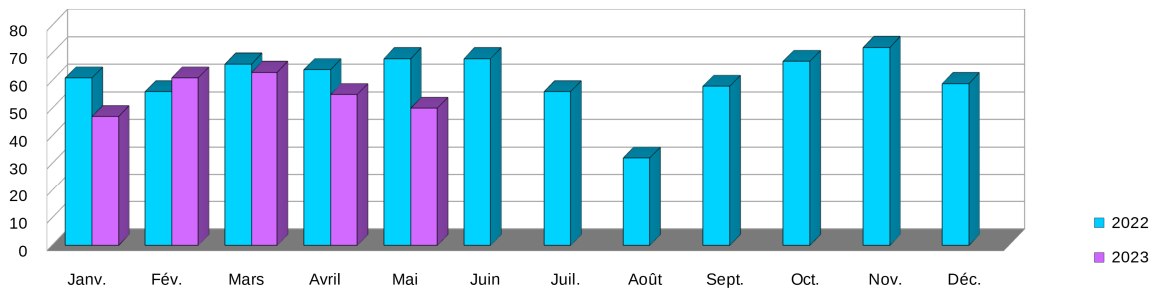
BAROMETRE DU MOIS DE MAI 2023 – YVELINES

Bilan mensuel

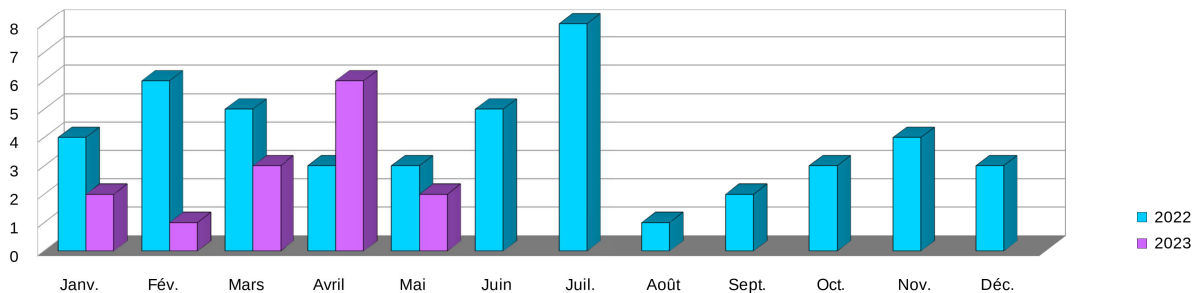
	Accidents corporels	Tués à 30 jours	Blessés
Mai 2023 provisoire	50	2	70
Mai 2022 provisoire	68	3	87
Différence 2023/2022	-18	-1	-17
Evolution 2023/2022	↘	↘	↘






* dont 7 blessés hospitalisés

Nombre d'accidents corporels



Nombre de tués



Usagers tués*								Autres	Total
Mai 2023	1		1						2
Cumul 2023	1	1	3	1	8				14
Cumul Juin 22/Mai 23	3	3	11	4	19				40
Total 2022	3	6	13	4	19	2			47

* vélo, cyclomoteur ou scooter ou moto ≤ 125 cm³, scooter ou moto > 125 cm³, piéton, VL, PL, bus

Tués par classe d'âge	0-13	14-17	18-24	25-44	45-64	65 et +	NR	Total
Mai 2023	1					1		2
Cumul 2023	1	1		5	3	4		14
Cumul Juin 22/Mai 23	2	1	4	13	7	12	1	40
Total 2022	1		5	19	10	11	1	47

Au cours du mois de mai, on observe **une diminution de tous les indicateurs** par rapport au même mois en 2022.

Bilan annuel

2022 (chiffres définitifs)	Accidents corporels	Tués à 30 jours	Blessés	2023 (chiffres provisoires)	Accidents corporels	Tués à 30 jours	Blessés
Janvier	63	4	92	Janvier	47	2	58
Février	57	6	68	Février	61	1	73
Mars	65	5	76	Mars	63	3	97
Avril	64	3	79	Avril	55	6	59
Mai	68	3	87	Mai	50	2	70
Sous-total	317	21	402	Sous-total	276	14	357
Juin	71	5	84	Juin			
Juillet	57	8	75	Juillet			
Août	32	1	45	Août			
Septembre	58	2	70	Septembre			
Octobre	67	3	81	Octobre			
Novembre	73	4	109	Novembre			
Décembre	48	3	71	Décembre			
TOTAL	723	47	937	TOTAL	276	14	357

Données : Source Forces de l'ordre

Pour plus d'informations sur la sécurité routière, vous pouvez consulter le site national :

<https://www.onisr.securite-routiere.gouv.fr/>